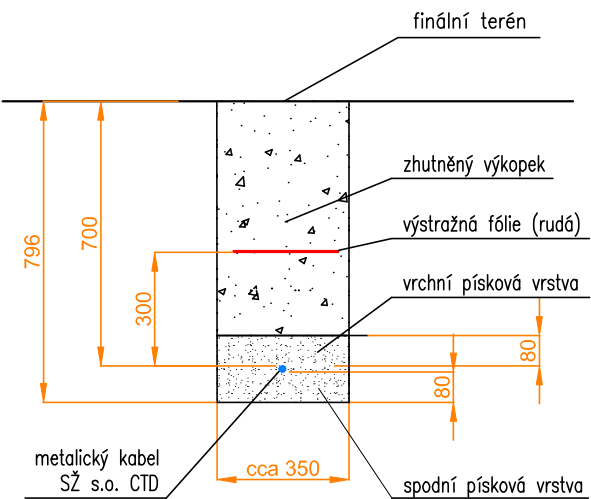
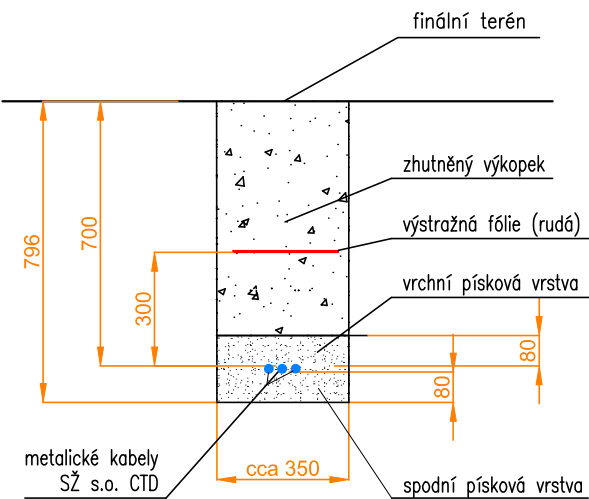


VZOROVÉ ŘEZY ZEMNÍ KABELOVÉ TRASY PŘELOŽEK ROZVODŮ SŽ s.o. CTD

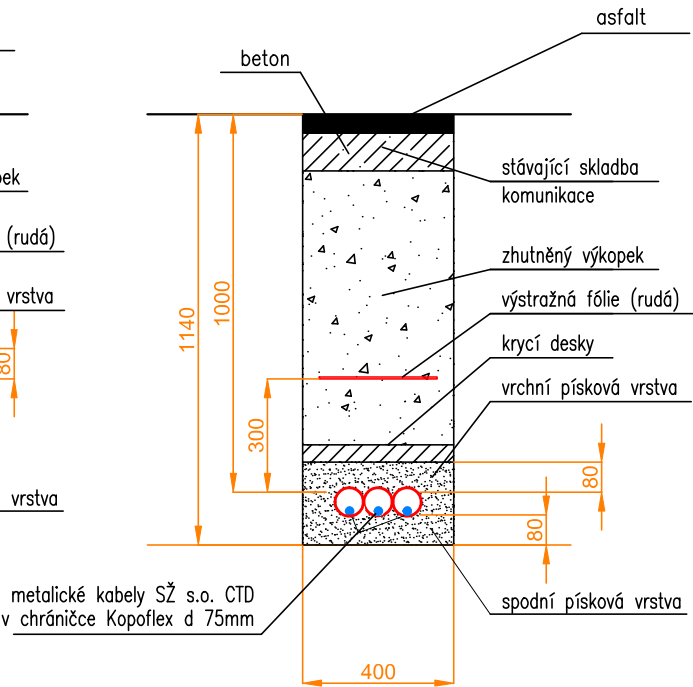
KABELOVÁ TRASA KT2
VE VOLNÉM TERÉNU



KABELOVÁ TRASA KT1
VE VOLNÉM TERÉNU
A POD CHODNÍKEM



KABELOVÁ TRASA KT1
POD KOMUNIKACÍ



Poznámka :

Prostorové uspořádání sítí technického vybavení bude provedeno dle požadavků ČSN 73 6005

Orientační schéma: 		Razítko oprávněné osoby: Podpis: _____ Datum: _____		
Revize:	Datum:	Popis:	Kontroloval:	
Stavebník/ investor:	Správa železnic, státní organizace Dlážděná 1003/7, 110 00 Praha 1- Nové Město			
Zástupce investora:	Stavební správa západ, Sokolovská 1955/278, 190 00, Praha 9			
generální projektant stavby:	ARTECH spol. s r.o. Václavské náměstí 819/43, 110 00 Praha , IČ: 25024671 Adresa pro doručování: Žižkova 152, 436 01 Litvínov E-mail: artech@artech.cz, tel. 476 111 782			
vypracoval (projektant):		autorizoval (zodpovědný projektant):	řízení projektu (vedoucí projektant):	
Karel Röber		Karel Röber	Ing. Jaroslav Henzl	
kraj:	Středočeský	obec:	Nymburk	
		k.ú.	Nymburk	
Areál HZS Nymburk			stupeň PD	PDPS
D1.00 SO.100 - DEMOLICE, SANACE A PŘÍPRAVA ÚZEMÍ			datum	05/2021
D1.00.5 PŘELOŽKA ROZVODŮ SŽ s.o. CTD			formát	A3 (2x A4)
03 - Vzorové řezy kabelových tras			měřítko	1:20
			zakázka	2154
			číslo (ozn.) dokumentu:	03.